


ИНСТРУКЦИЯ ПРЕПОДАВАТЕЛЯМ КОЛЛЕДЖА ПО РАБОТЕ В СИСТЕМЕ ДИСТАНЦИОННОГО ОБРАЗОВАНИЯ MOODLE

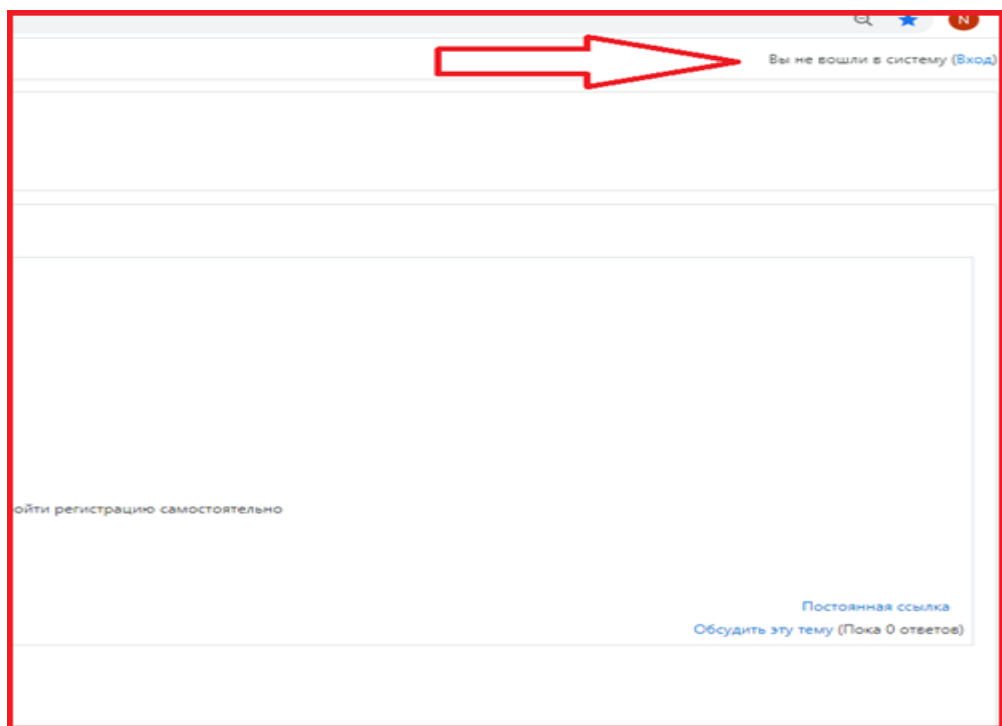
I. ВХОД В СИСТЕМУ

Для работы в системе Moodle преподавателям следует выполнить следующие инструкции:

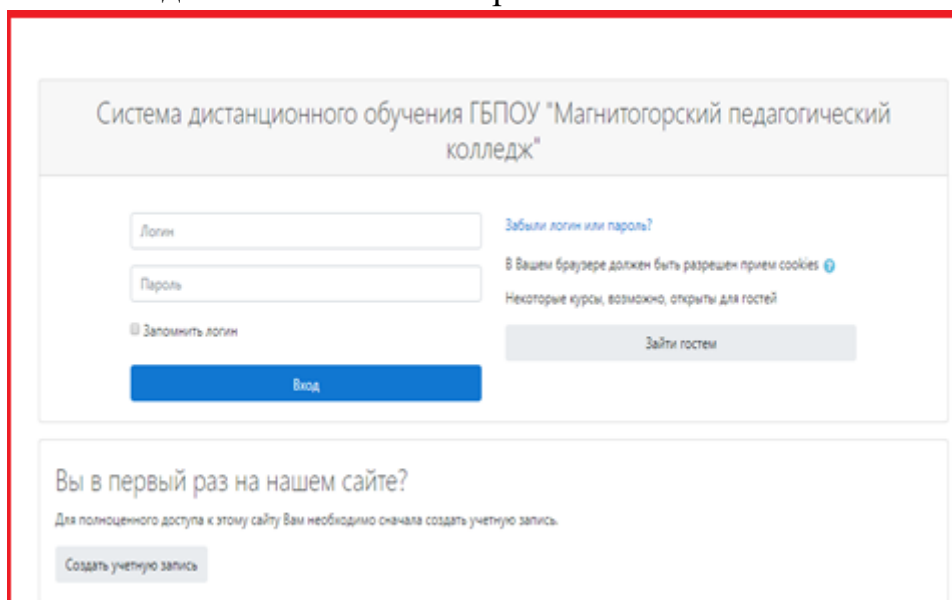
1. Войти в систему через сайт ГБОУ «МПК», нажав на вкладку: дистанционное обучение
- 2.



3. Далее необходимо войти в систему, нажав в правом верхнем углу страницы на клавишу «Вход»



4. Введите свой логин и пароль:

A screenshot of a login page for the "Система дистанционного обучения ГБПОУ 'Магнитогорский педагогический колледж'". The page has a light gray header with the system name. Below the header, there are two input fields: "Логин" and "Пароль". To the right of these fields, there is a link "Забыли логин или пароль?". Below the input fields, there is a checkbox labeled "Запомнить логин" and a blue "Вход" button. To the right of the "Вход" button, there is a gray "Зайти гостем" button. Below the login form, there is a section titled "Вы в первый раз на нашем сайте?" with a subtext "Для полноценного доступа к этому сайту Вам необходимо сначала создать учетную запись." and a "Создать учетную запись" button.

